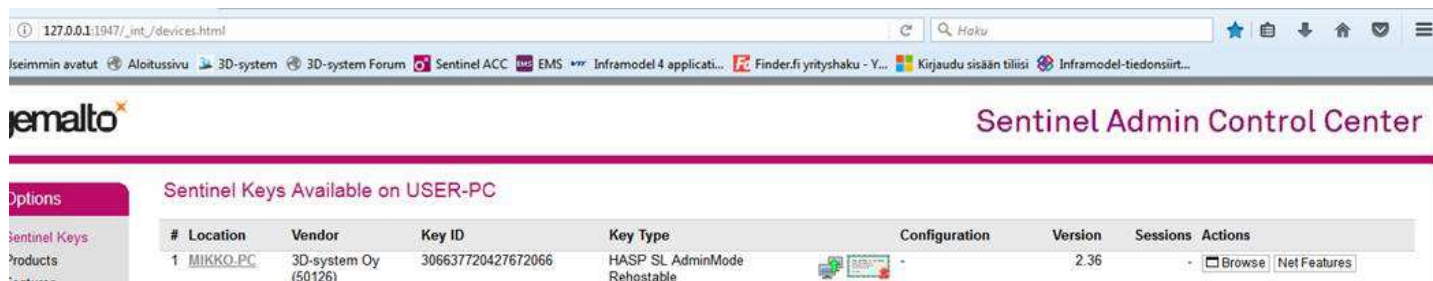


Asiakasohje Sentinel SL-lisenssin kloonauksen purkuun

Mene 3D-Win -ohjelmassa kohtaan *Ohje/Sentinel Hallinta*.

Paina kloonautuneen lisenssin perässä olevaa *Browse* -painiketta, jolloin avataan uusi välilehti, joka vie sinut lisenssipalvelimelle. Jos lisenssit eivät näy listalla, paina vasemman laidan valikosta *Sentinel Keys*.

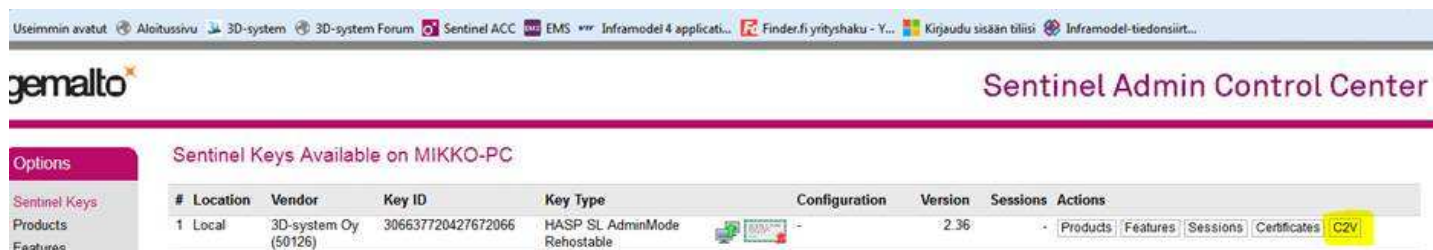
Voit myös antaa selaimen osoiteriville suoraan serverin IP-osoitteen ja portin: xxx.xx.xx.xx:1947



The screenshot shows the Gemalto Sentinel Admin Control Center interface. The browser address bar displays '127.0.0.1:1947/_int/_devices.html'. The page title is 'Sentinel Admin Control Center'. On the left, there is a navigation menu with 'Options' selected. The main content area is titled 'Sentinel Keys Available on USER-PC' and contains a table with the following data:

#	Location	Vendor	Key ID	Key Type	Configuration	Version	Sessions	Actions
1	MIKKO-PC	3D-system Oy (50126)	306637720427672066	HASP SL AdminMode Rehostable		2.36	-	Browse Net Features

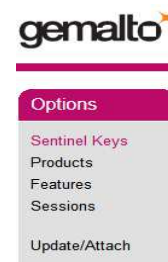
Siirryttyäsi palvelimelle paina lisenssimme perässä olevaa *C2V*-painiketta (*Vendor* kohdassa oltava joko 3D-system Oy tai 50126) ja lähetä sillä tekemäsi C2V-tiedosto meille sähköpostilla.



The screenshot shows the Gemalto Sentinel Admin Control Center interface. The browser address bar displays 'Useimmin avatut Aloitus sivu 3D-system 3D-system Forum Sentinel ACC EMS Inframodel 4 applicati... Finder.fi yrityshaku - Y... Kirjautu sisään tiliisi Inframodel-tiedonsiirt...'. The page title is 'Sentinel Admin Control Center'. On the left, there is a navigation menu with 'Options' selected. The main content area is titled 'Sentinel Keys Available on MIKKO-PC' and contains a table with the following data:

#	Location	Vendor	Key ID	Key Type	Configuration	Version	Sessions	Actions
1	Local	3D-system Oy (50126)	306637720427672066	HASP SL AdminMode Rehostable		2.36	-	Products Features Sessions Certificates C2V

Jos kloonauksen purku meillä onnistuu, saat sähköpostilla V2C-tiedoston, jonka voit lukea vasemmalta valikosta kohdasta *Update / Attach*. Paina *Apply file* ja lisenssit ovat jälleen käytettävissä.



The screenshot shows the Gemalto Sentinel Admin Control Center navigation menu. The menu is titled 'Options' and contains the following items: Sentinel Keys, Products, Features, Sessions, and Update/Attach.